

# EV3

01/08/2024



Movement that inspires



|           |  | Batteria (kWh) | CV (kW)   | Autonomia (km) | Air      | Earth    | GT-line  | GT-line Plus |
|-----------|--|----------------|-----------|----------------|----------|----------|----------|--------------|
| Elettrico |  | 58,3 kWh       | 204 (150) | 434-414*       | 35.950 € | 39.950 € |          |              |
|           |  | 81,4 kWh       | 204 (150) | 605-563*       | 39.950 € | 43.950 € | 45.250 € | 48.250 €     |

**Note:** \*Dati in attesa di omologazione.



Elettrico



Hybrid



Plug-In Hybrid



Mild Hybrid

| Pacchetti   | Air     | Earth | GT-line | GT-line Plus |
|---|---------|-------|---------|--------------|
| <b>Convenience Pack</b> <ul style="list-style-type: none"> <li>• Highway Driving Assist 2 (HDA2)</li> <li>• Forward Collision Avoidance Assist (FCA) vetture, pedoni, ciclisti, e funzioni svolta e attraversamento</li> </ul>  |         | 500 € |         |              |
| <b>Convenience Plus Pack*</b> <ul style="list-style-type: none"> <li>• Retrovisori esterni ripiegabili elettricamente</li> <li>• Blind-spot Collision Avoidance Assist (BCA)</li> <li>• Rear Cross Collision Avoidance Assist (RCCA)</li> <li>• SEA (Safe Exit Assist)</li> <li>• Highway Driving Assist 2 (HDA2)</li> <li>• Forward Collision Avoidance Assist (FCA) vetture, pedoni, ciclisti, e funzioni svolta e attraversamento</li> </ul> | 1.000 € |       |         |              |
| Pompa di calore   | 1.000 € |       |         |              |

**Note:** \*Solo in combinazione con pompa di calore.

## Gratuito



Terra Cotta (TCT)

## Solido 750 €



Clear White (UD)

## Metallizzato 750 €



Adventurine Green (AG3)



Aurora Black Pearl (ABP)



Frost Blue (EBB)

## Perlato 750 €



Snow White Pearl (SWP)

## Matte 1600 €



Ivory Silver (ISM)



Ivory Silver (ISG)



Shale Grey (EBD)

**Note:** Tutte le vernici solide, metallizzate e perlate sono gratuite per le versioni Earth, GT-line e GT-line Plus.

| Comfort  | Air | Earth | GT-line | GT-line Plus |
|--|-----|-------|---------|--------------|
| Bracciolo anteriore con vano portaoggetti                          | ●   |       |         |              |
| Highway Driving Assist (HDA)                                       | ●   | ●     |         |              |
| Cavo di ricarica Tipo 2  | ●   | ●     | ●       | ●            |
| 1 anno di abbonamento gratuito a Kia Charge Plus                   | ●   | ●     | ●       | ●            |
| Climatizzatore automatico bi-zona                                  | ●   | ●     | ●       | ●            |
| Paddles al volante   | ●   | ●     | ●       | ●            |
| Poggiatesta anteriori regolabili in 4 direzioni                    | ●   | ●     | ●       | ●            |
| Poggiatesta posteriori regolabili in altezza                       | ●   | ●     | ●       | ●            |
| Predisposizione gancio traino                                      | ●   | ●     | ●       | ●            |
| Riscaldatore supplementare abitacolo (PTC)                         | ●   | ●     | ●       | ●            |
| Sedile guida regolabile in altezza                                 | ●   | ●     | ●       | ●            |
| Sensori di parcheggio anteriori e posteriori                       | ●   | ●     | ●       | ●            |
| Servosterzo elettrico + volante regolabile in altezza e profondità | ●   | ●     | ●       | ●            |
| Sistema di preriscaldamento batteria intelligente                  | ●   | ●     | ●       | ●            |
| Smart Cruise Control 2 (SCC2)                                      | ●   | ●     | ●       | ●            |
| Smart key con start button   | ●   | ●     | ●       | ●            |
| Console scorrevole   |     | ●     | ●       | ●            |
| Digital Key 2.0  |     | ●     | ●       | ●            |
| Pompa di calore  |     | ●     | ●       | ●            |
| Portellone posteriore ad apertura intelligente                     |     | ●     | ●       | ●            |
| Sedile lato guida regolabile elettricamente                        |     | ●     | ●       | ●            |
| Sedile passeggero regolabile in altezza                            |     | ●     | ●       | ●            |
| Supporto lombare elettrico lato guida                              |     | ●     | ●       | ●            |
| Highway Driving Assist 2 (HDA2)                                    |     |       | ●       | ●            |
| Tecnologia V2L   |     |       |         | ●            |
| Remote Smart Parking Assist (RSPA) (Entry)                         |     |       |         | ●            |
| Tecnologia V2G   |     |       |         | ●            |

● Dotazione di serie ○ Dotazione opzionale

| Esterni   | Air | Earth | GT-line | GT-line Plus |
|---|-----|-------|---------|--------------|
| Cerchi in lega da 17"   | ●   |       |         |              |
| Maniglie esterne a scomparsa                                    | ●   |       |         |              |
| Fari anteriori Full LED (tecnologia a riflessione)              | ●   | ●     |         |              |
| Barre longitudinali al tetto                                    | ●   | ●     | ●       | ●            |
| Luci di posizione anteriori a LED                               | ●   | ●     | ●       | ●            |
| Luci diurne anteriori a LED                                     | ●   | ●     | ●       | ●            |
| Paraurti in tinta carrozzeria                                   | ●   | ●     | ●       | ●            |
| Retrovisori esterni con indicatori di direzione integrati a LED | ●   | ●     | ●       | ●            |
| Retrovisori esterni riscaldabili e regolabili elettricamente    | ●   | ●     | ●       | ●            |
| Vernice metallizzata o perlata                                  |     | ●     | ●       | ●            |
| Cerchi in lega da 19"   |     | ●     | ●       | ●            |
| Maniglie esterne a scomparsa ad apertura automatica             |     | ●     | ●       | ●            |
| Retrovisori esterni ripiegabili elettricamente                  |     | ●     | ●       | ●            |
| Vetri posteriori oscurati                                       |     | ●     | ●       | ●            |
| Dynamic Welcome Light   |     |       | ●       | ●            |
| Fari anteriori Full LED (tecnologia a rifrazione)               |     |       | ●       | ●            |
| Fari posteriori a LED   |     |       | ●       | ●            |
| Retrovisori esterni in high glossy black                        |     |       | ●       | ●            |

● Dotazione di serie ○ Dotazione opzionale

| Interni   | Air | Earth | GT-line | GT-line Plus |
|---|-----|-------|---------|--------------|
| Sedili in Kia Tex Essential   | ●   |       |         |              |
| Volante a due razze in Kia Tex Premium  | ●   | ●     |         |              |
| Alzacristalli elettrici anteriori e posteriori - funzione auto up/down & safety anteriori | ●   | ●     | ●       | ●            |
| Bocchette di aerazione posteriori   | ●   | ●     | ●       | ●            |
| Gancio rete bagagliaio  | ●   | ●     | ●       | ●            |
| Luce vano bagagli a LED   | ●   | ●     | ●       | ●            |
| Luci di lettura anteriori LED   | ●   | ●     | ●       | ●            |
| Luci di lettura seconda fila LED  | ●   | ●     | ●       | ●            |
| Pianale di carico rigido  | ●   | ●     | ●       | ●            |
| Portabevande anteriore  | ●   | ●     | ●       | ●            |
| Sedili posteriori abbattibili e frazionabili con modulo 60:40                             | ●   | ●     | ●       | ●            |
| Sedili in Kia Tex Signature   |     | ●     | ●       | ●            |
| Sedili prima fila riscaldabili  |     | ●     | ●       | ●            |
| Volante riscaldabile  |     | ●     | ●       | ●            |
| Pedaliera in alluminio  |     |       | ●       | ●            |
| Volante sportivo rivestito in Kia Tex Premium   |     |       | ●       | ●            |
| Tetto in vetro apribile elettricamente  |     |       |         | ●            |

● Dotazione di serie ○ Dotazione opzionale



| Multimedia  | Air | Earth | GT-line | GT-line Plus |
|---|-----|-------|---------|--------------|
| Schermo touchscreen per la gestione della climatizzazione da 5,3"                       | ●   | ●     | ●       | ●            |
| 2 porte USB posteriori (solo funzione di ricarica)                                      | ●   | ●     | ●       | ●            |
| Aggiornamento software vettura Over-the-air (OTA)                                       | ●   | ●     | ●       | ●            |
| Bluetooth con riconoscimento vocale   | ●   | ●     | ●       | ●            |
| Comandi audio al volante  | ●   | ●     | ●       | ●            |
| Kia Navigation System DAB con schermo touchscreen da 12,3", Apple Car Play/Android Auto | ●   | ●     | ●       | ●            |
| 1 anno di aggiornamenti mappe Over-the-air gratuiti                                     | ●   | ●     | ●       | ●            |
| 7 anni di traffico Kia Connect  | ●   | ●     | ●       | ●            |
| Porta USB vassoio anteriore   | ●   | ●     | ●       | ●            |
| Retrocamera con linee guida dinamiche   | ●   | ●     | ●       | ●            |
| Sensore pioggia   | ●   | ●     | ●       | ●            |
| Supervision cluster da 12,3"  | ●   | ●     | ●       | ●            |
| Tweeters  | ●   | ●     | ●       | ●            |
| Retrovisore interno elettrocromatico  |     | ●     | ●       | ●            |
| Wireless phone charger  |     | ●     | ●       | ●            |
| Sistema audio premium Harman Kardon®  |     |       |         | ●            |
| Surround view monitor (SVM)   |     |       |         | ●            |
| Head-Up display   |     |       |         | ●            |

● Dotazione di serie ○ Dotazione opzionale



| Sicurezza   | Air | Earth | GT-line | GT-line Plus |
|---|-----|-------|---------|--------------|
| Forward Collision Avoidance assist (FCA) vetture, pedoni, ciclisti e funzione svolta                    | ●   | ●     |         |              |
| 7 anni di garanzia / 150.000 km (secondo disposizioni della Casa)                                       | ●   | ●     | ●       | ●            |
| ABS, ESC, DBC, HAC, MCBA (Multi-Collision Brake Assist)   | ●   | ●     | ●       | ●            |
| Airbag centrale tra guida e passeggero  | ●   | ●     | ●       | ●            |
| Airbag laterali prima fila e a tendina prima e seconda fila   | ●   | ●     | ●       | ●            |
| Airbag lato guida e passeggero  | ●   | ●     | ●       | ●            |
| Freni a disco anteriori   | ●   | ●     | ●       | ●            |
| Freni a disco posteriori  | ●   | ●     | ●       | ●            |
| Intelligent Speed Limit Assist (ISLA)   | ●   | ●     | ●       | ●            |
| Kit di riparazione pneumatici   | ●   | ●     | ●       | ●            |
| Lane Following Assist 2 (LFA2)  | ●   | ●     | ●       | ●            |
| Lane Keeping Assist (LKA)   | ●   | ●     | ●       | ●            |
| High Beam Assist (HBA)  | ●   | ●     | ●       | ●            |
| Driver Attention Warning (DAW)  | ●   | ●     | ●       | ●            |
| Predisposizione ISOFIX  | ●   | ●     | ●       | ●            |
| Sistema di monitoraggio pressione pneumatici (TPMS) con indicazione pressione                           | ●   | ●     | ●       | ●            |
| SEA (Safe Exit Assist)  |     | ●     | ●       | ●            |
| Blind-spot Collision Avoidance Assist (BCA)   |     | ●     | ●       | ●            |
| Rear Cross Collision Avoidance Assist (RCCA)  |     | ●     | ●       | ●            |
| Forward Collision Avoidance Assist (FCA) vetture, pedoni, ciclisti, e funzioni svolta e attraversamento |     |       | ●       | ●            |
| Blind-spot View Monitor (BVM)   |     |       |         | ●            |
| Parking Collision Avoidance Assist (PCA)  |     |       |         | ●            |

● Dotazione di serie ○ Dotazione opzionale



## Digital Key 2.0

La Digital Key 2 fornisce una maggiore sicurezza perché basata su protocolli che prevengono cyberattacchi, e semplifica la vita abilitando l'apertura della porta tramite smartphone e smartwatch, oltre a permettere di condividere la chiave di accesso con altri utenti.



## Blind Spot View Monitor (BVM)

Progettato per migliorare la visibilità nei coni d'ombra del veicolo, il sistema BVM sfrutta le telecamere laterali per visualizzare sul cruscotto l'immagine della strada nei punti ciechi quando vengono attivati gli indicatori di direzione.



## Connected Car new Cockpit (CCnC)

Caratterizzato da un'usabilità digitale massimizzata applicando due display da 12,3" di larghezza e un display a segmenti da 5,3" con grafica unificata, il Connected Car new Cockpit (CCnC) cambierà totalmente l'esperienza d'uso della tua Kia. Il nuovo sistema multimediale permette infatti l'aggiornamento del software dell'intera vettura e, di conseguenza, permette agli utenti anche di acquistare servizi extra in post vendita non appena verranno sviluppati e resi disponibili sul Kia Connect Store.




## Harman Kardon Premium Sound System

Un sistema audio di altissima qualità, con 8 altoparlanti, amplificatore esterno e tecnologia audio di ultima generazione. Grazie alla tecnologia Clari-Fi™ migliora la qualità dell'audio e regala un suono in alta definizione per un'esperienza d'ascolto davvero immersiva.



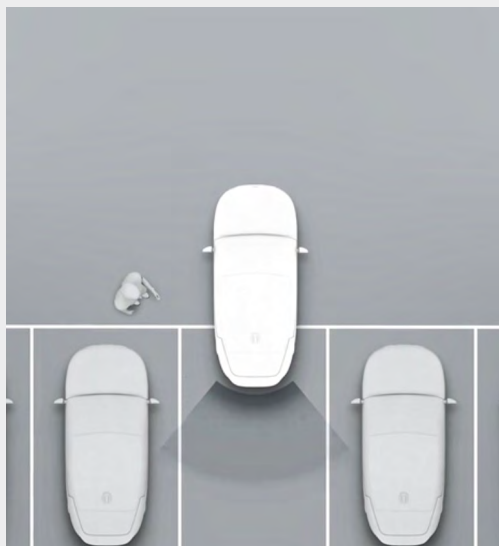
## Head Up Display

L'Head Up Display proietta i dati di guida principali sul parabrezza, nel campo visivo del guidatore, che così non distoglie gli occhi dalla strada.



## Highway Driving Assist 2 (HDA2) con Hands-on Detection

L'Highway Driving Assist 2 (HDA 2) aiuta a mantenere la distanza dal veicolo che precede durante la guida in autostrada, mantenendo velocità impostata e veicolo centrato nella corsia anche in curva. Nel caso in cui un veicolo accanto stia guidando molto vicino, modifica la direzione in automatico per evitare collisioni. Se si guida al di sopra di una certa velocità, tenendo il volante e azionando gli indicatori di direzione, cambia automaticamente la corsia nella direzione indicata. Grazie a un nuovo sensore HOD (Direct Hands-On Detection) è stata migliorata l'accuratezza nel determinare se il conducente stia tenendo le mani sul volante.





## Remote Smart Parking Assist (RSPA-entry)

Il Remote Smart Parking Assist consente al guidatore di muovere l'auto dentro e fuori da un parcheggio perpendicolare azionandolo dall'esterno dell'auto.






## Vehicle-to-Load (V2L)

Con una sorgente di corrente alternata a 220 V si possono alimentare i dispositivi all'interno e all'esterno della vettura. A pieno carico, la funzione Vehicle-to-Device fornisce una potenza di 3,6 kW, sufficiente per alimentare una TV con grande schermo o un condizionatore di medie dimensioni per 24 ore. All'interno è possibile usare la presa alla base del sedile posteriore mentre all'esterno basta collegare il connettore V2L alla presa per la ricarica.

| Interni   | Air                         | Earth | GT-line | GT-line Plus |
|---|-----------------------------|-------|---------|--------------|
|   | Sedili in Kia Tex Essential | ●     |         |              |
| IMMAGINE IN ARRIVO  | Sedili in Kia Tex Signature |       | ●       |              |
|  | Sedili in Kia Tex Signature |       | ●       | ●            |

● Dotazione di serie ○ Dotazione opzionale

| Cerchi   | Air | Earth | GT-line | GT-line Plus |
|--|-----|-------|---------|--------------|
|  <p>Cerchi in lega da 17"</p> | ●   |       |         |              |
|  <p>Cerchi in lega da 19"</p> |     | ●     |         |              |
|  <p>Cerchi in lega da 19"</p> |     |       | ●       | ●            |

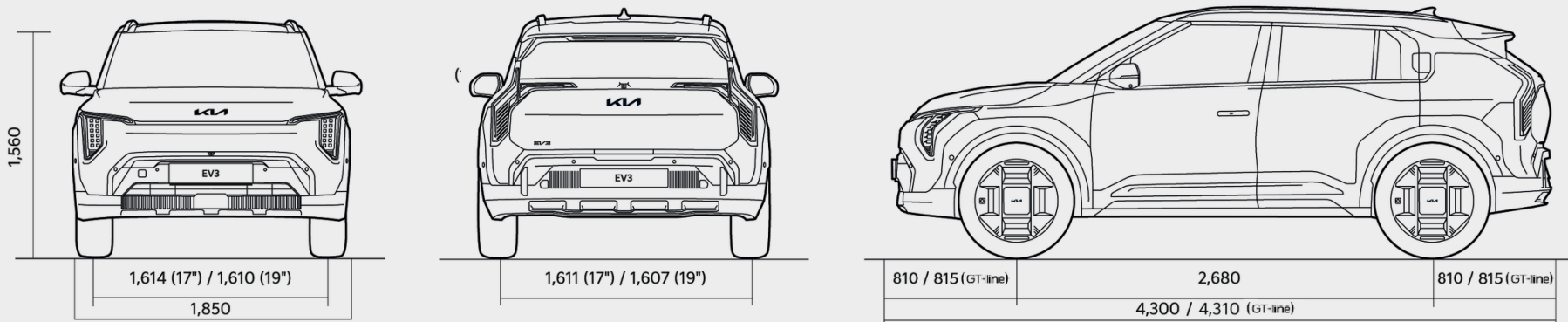
● Dotazione di serie ○ Dotazione opzionale

| Motore  |  | Elettrica                 |              |
|---|--|---------------------------|--------------|
|   |  | 58,3 kWh                  | 81,4 kWh     |
| Trazione                                      |  | Anteriore                 | Anteriore    |
| Potenza massima in kW (CV)                    |  | 150 (204)                 |              |
| Potenza 30 min. (kW)                          |  | 50                        | 50           |
| Coppia massima (Nm)                           |  | 283                       |              |
| Velocità massima (km/h)                       |  | 170                       |              |
| Accelerazione 0 - 100 km/h (sec)              |  | 7,5                       | 7,7          |
| Capacità di traino frenata / non frenata (kg) |  | 300 / 300                 | 1000 / 750   |
| Batteria                                      |  |                           |              |
| Tipologia                                     |  | Polimeri di ioni di litio |              |
| Energia (kWh)                                 |  | 58,3                      | 81,4         |
| Capacità (Ah)                                 |  | 158,2                     | 237,3        |
| Potenza massima (kW)                          |  | 160                       | 160          |
| Voltaggio (V)                                 |  | 369                       | 343          |
| Peso (kg)                                     |  | 375                       | 470          |
| Ricarica Batteria                             |  |                           |              |
| Corrente Alternata (10% - 100%)               | Cavo di ricarica d'emergenza con ICCB (230 V / 12 A) | 23h 10m                   | 32h 10m      |
|   | Cavo Tipo 2 con OBC da 11 kW                         | 5h 20m                    | 7h 15m       |
| Corrente Continua (10% - 80%)                 | Cavo CCS Combo 2                                     | 50 kW / 55m               | 50 kW / 79m  |
|   | Cavo CCS Combo 2                                     | 350 kW / 29m              | 350 kW / 31m |
| Vehicle to Load (kW)                          |  | 3,68                      |              |
| Consumo e Autonomia                           |  |                           |              |
| Consumi ciclo medio combinato (kWh/100 km)    |  | 14,9 / 15,8               | 14,9 / 16,2  |
| Emissioni CO2 (g/km)                          |  | 0                         | 0            |
| Autonomia ciclo medio combinato (km)          |  | 436 / 414                 | 605 / 563    |
| Autonomia ciclo medio urbano (km)             |  | 584 / 542                 | 773 / 737    |
| Livello emissioni                             |  | Euro 6e                   |              |
| Pesi  |  |                           |              |
| Peso in ordine di marcia (kg)                 |  | 1.800                     | 1.885        |
| Massa complessiva (kg)                        |  | 2.270                     | 2.355        |
| Sospensioni e ammortizzatori                  |  |                           |              |
| Anteriori / Posteriori                        |  | MacPherson / Multi-Link   |              |

| Motore              |             | 58,3 kWh  | Elettrica | 81,4 kWh |
|---------------------|-------------|-----------|-----------|----------|
| Cerchi e pneumatici |             |           |           |          |
| Dimensioni          | 17" in lega | 215/60R17 |           |          |
|                     | 19" in lega | 215/50R19 |           |          |

| Dimensioni interne                    |                             |                                |  |
|---------------------------------------|-----------------------------|--------------------------------|--|
| Spazio per la testa 1a / 2a fila (mm) |                             | 1.015 - 978 (tetto apr.) / 955 |  |
| Spazio per le gambe 1a / 2a fila (mm) |                             | 1.060 / 950                    |  |
| Spazio per le spalle 1a / 2a (mm)     |                             | 1.443 / 1.400                  |  |
| Spazio per i fianchi 1a / 2a (mm)     |                             | 1.390 / 1.345                  |  |
| Capacità bagagliaio (l)               | Anteriore                   | 25                             |  |
|                                       | Posteriore 1a / 2a fila (l) | 1.251 / 460                    |  |

## Dimensioni esterne





## Note Legali

Il prezzo chiavi in mano si intende IVA 22% e messa su strada (1250€) incluse. Il prezzo degli optional si intende IVA 22% inclusa, laddove non diversamente specificato.

Il prezzo di listino suggerito è quello in vigore al momento della stipula del contratto. Kia Italia s.r.l. si riserva il diritto di variare il presente listino in qualsiasi momento, senza preavviso.

Tutte le immagini sono mostrate solo a scopo illustrativo e possono non essere conformi alle specifiche locali.

Apple CarPlay™ è un marchio registrato da Apple Inc. Android Auto™ è un marchio registrato da Google Inc.

2 anni di Manutenzione Programmata: Servizi come da Pacchetto di Manutenzione Prepagata Kia Care Basic 24 mesi/30.000 KM.

Sulle vetture dotate di tinta esterna opaca è prevista una procedura specifica per la cura e la manutenzione della vernice al fine di preservarne l'effetto satinato. Tale procedura è riportata nel manuale d'uso e manutenzione dell'auto disponibile sul sito <https://www.kia.com/it/service/after-sales-kia/manuali-manutenzione/>

La velocità e i tempi di ricarica effettivi possono essere condizionati da fattori come la temperatura della batteria e le condizioni atmosferiche. In caso di climi molto rigidi o molto caldi la velocità di ricarica potrebbe essere ridotta per preservare la salute della batteria.

Garanzia 7 anni o 150.000 Km, quale che sia il limite raggiunto prima, con chilometraggio illimitato per i primi 3 anni. Batteria HV (Alto Voltaggio): 7 anni o 150.000 Km, quale che sia il limite raggiunto prima, in caso di guasti e per perdite di capacità al di sotto del 70% della capacità originaria della batteria. La riduzione di capacità della batteria sulle vetture HEV e MHEV non è coperta dalla garanzia. Per minimizzare la possibile riduzione di capacità, consultare il libretto di uso e manutenzione della vettura. Escluso elementi con naturale deperibilità determinata dall'uso e dal tempo come: batteria basso voltaggio 12V/48V (2 anni chilometraggio illimitato), sistemi audio, video, navigazione (3 anni / 100.000Km), batteria eCall (3 anni chilometraggio illimitato), componenti consumabili (2 anni chilometraggio illimitato). Vetture immatricolate per finalità professionali e commerciali (es. vettura di piazza vetture a noleggio, car sharing): 7 anni o 150.000 Km, quale che sia il limite raggiunto prima, escluso il chilometraggio illimitato per i primi tre anni.

Per ulteriori dettagli relativi ai prodotti visitare il sito [www.kia.com/it](http://www.kia.com/it), per le limitazioni di garanzia visitare il sito [www.kia.com/it/service/vantaggi/7-anni-di-garanzia/](http://www.kia.com/it/service/vantaggi/7-anni-di-garanzia/)

Condizioni valide su ogni vettura Kia venduta dalla Rete Ufficiale di Kia nel territorio della UE. Dettagli, limitazioni e condizioni su [www.kia.com](http://www.kia.com) e nelle Concessionarie.

Dati omologativi e specifiche tecniche non ancora definitive ed al momento non note a Kia Italia s.r.l. Non appena definiti, Kia Italia srl provvederà a darne notizia tramite la propria rete commerciale ed i propri canali ufficiali.



Movement that inspires